

timeformano

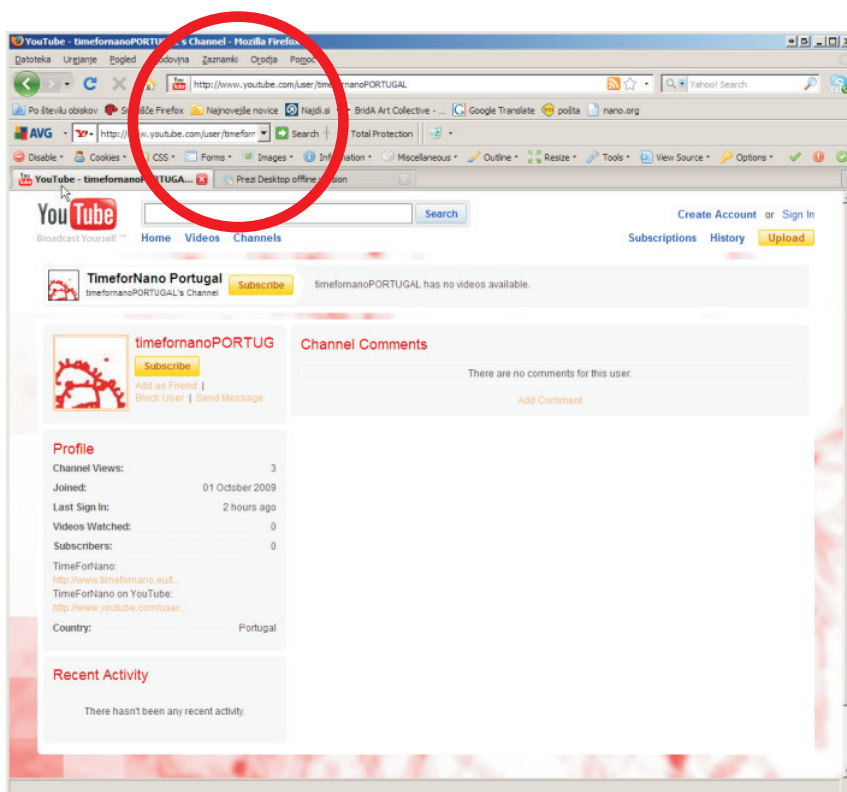
Como submeter um vídeo ao concurso TIME for NANO



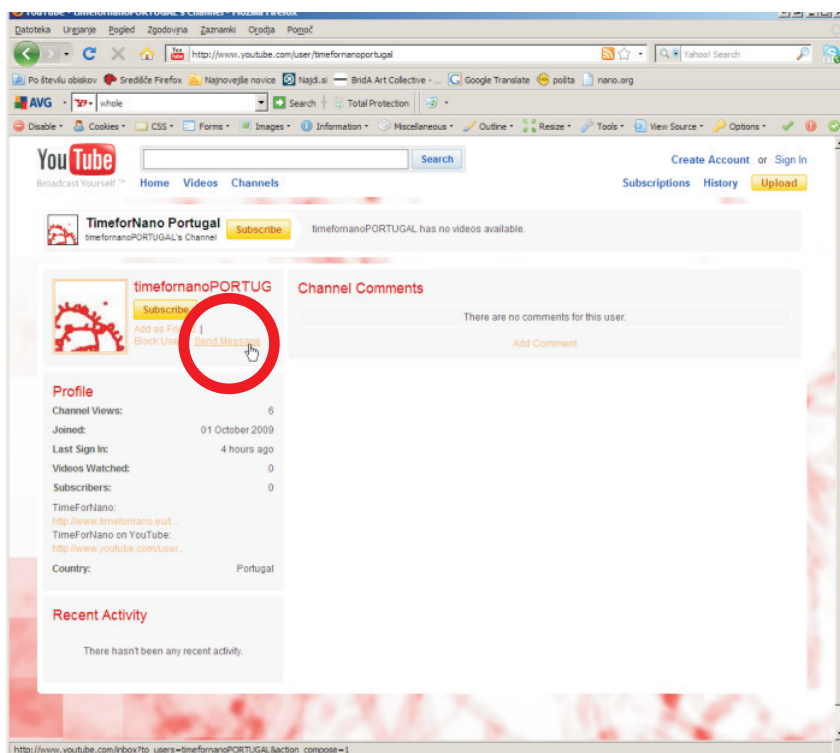
TIME for NANO é um projecto financiado pela Comissão Europeia. As ideias e opiniões expressas neste documento não reflectem necessariamente as da Comunidade Europeia e esta não é legalmente responsável por qualquer utilização que possa ser feita com a informação aqui contida.



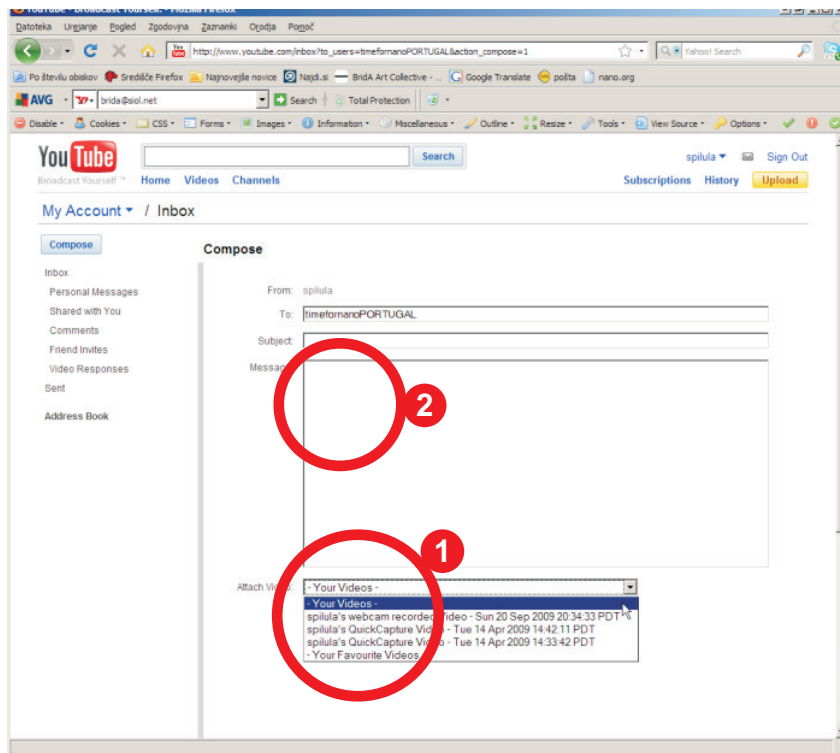
Os participantes individuais podem submeter os vídeos utilizando a sua conta de Youtube habitual, ou criando uma conta nova para o efeito. Não é possível submeter o vídeo directamente no canal nacional do TIME for NANO no Youtube.



Após enviar o vídeo através da sua conta individual, deve aceder ao canal português do TIME for NANO no Youtube, clicando na bandeira portuguesa em <http://www.youtube.com/user/timeformano> ou acedendo directamente a <http://www.youtube.com/user/timeformanoPORTUGAL>.



De seguida, envie para o canal português do Youtube o link do vídeo submetido, por correio electrónico, clicando em "Enviar mensagem" (**Send message**).



Para incluir o seu vídeo na playlist TIME for NANO, deve anexá-lo a partir da sua conta pessoal:

- (1) – seleccione o vídeo na lista da sua conta pessoal (é necessário que tenha feito log in na sua conta)
- (2) – no corpo da mensagem, indique o nome do participante ou do grupo, cidade, país, endereço de correio electrónico e telefone.

ATENÇÃO: para que a sua participação seja considerada válida é absolutamente necessário que faça o download do formulário de inscrição na página portuguesa de www.timefornano.eu e o envie devidamente preenchido e assinado para time4nano@pavconhecimento.pt.